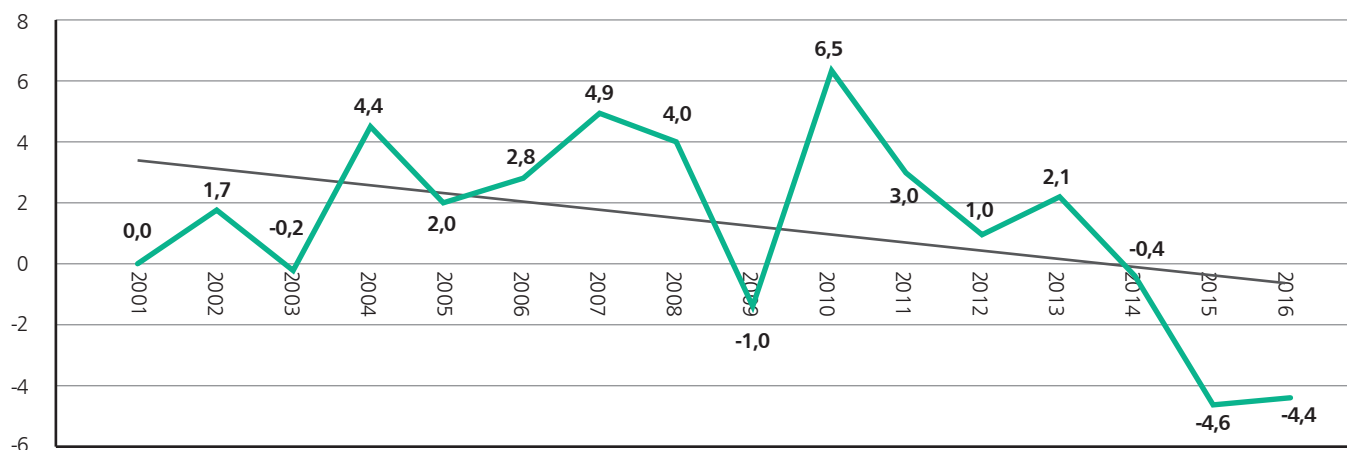


## Produto Interno Bruto

A taxa de crescimento do produto interno bruto (PIB) em valores constantes no ano de 2016 mostra uma retração de -3,60%, valor este próximo à queda do PIB no exercício de 2015 (-3,77%). Em termos de PIB real *per capita*, houve retração em 2014, 2015 e 2016 de -0,4%, -4,6% e -4,4%, respectivamente.

Taxa de Crescimento do PIB Real Per capita

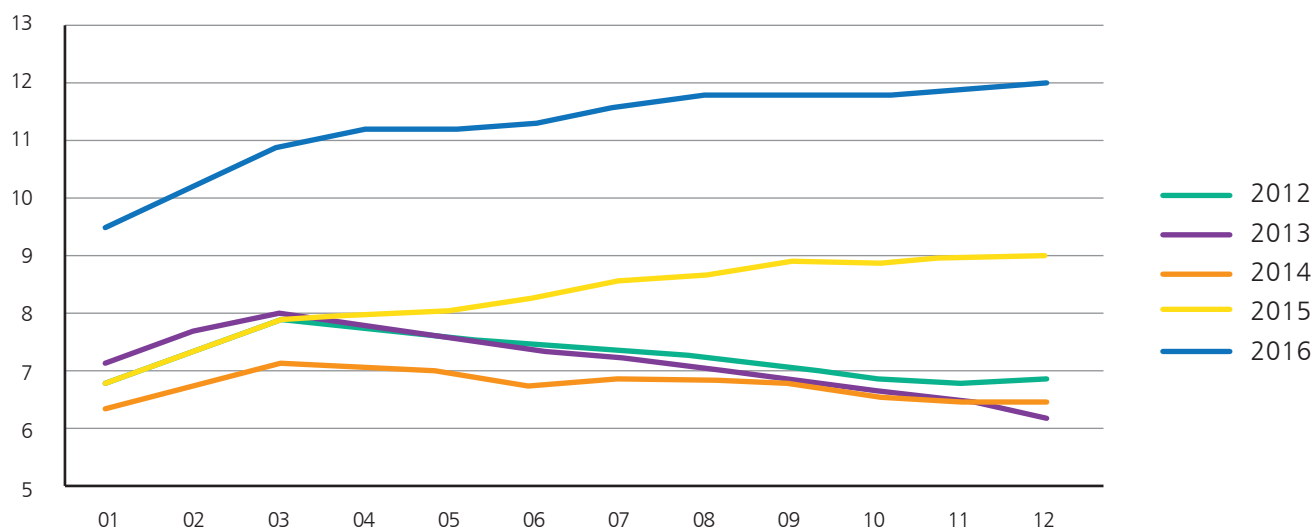


Fonte - BACEN e IBGE

## Taxa de desocupação

A taxa de desocupação mensal no exercício de 2016 mostra uma tendência de crescimento com uma estabilização do desemprego em torno de 12% a partir de agosto de 2016. A taxa começou em 9,5% em janeiro e terminou em 12% em dezembro de 2016. Comparativamente aos exercícios anteriores, as taxas de desocupação mensal de 2016 foram superiores em todos os meses, conforme demonstra o gráfico a seguir.

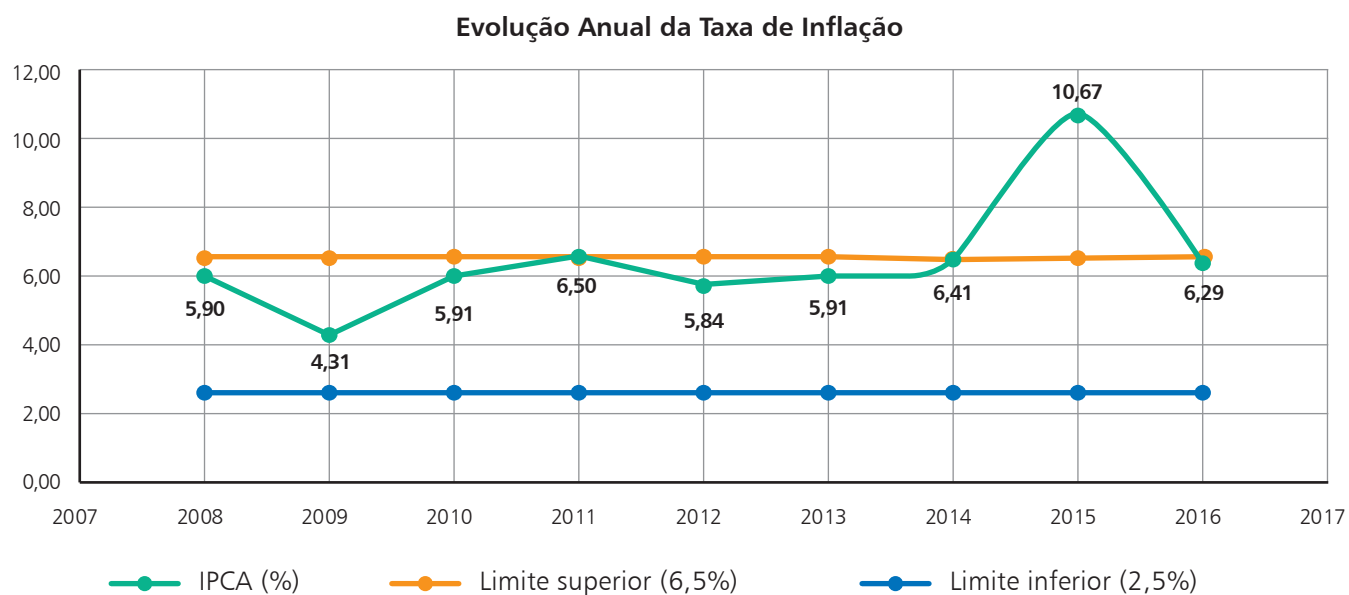
Taxa de Desocupação



Fonte: IPEADATA, IBGE/PNAD Contínua.

## Inflação

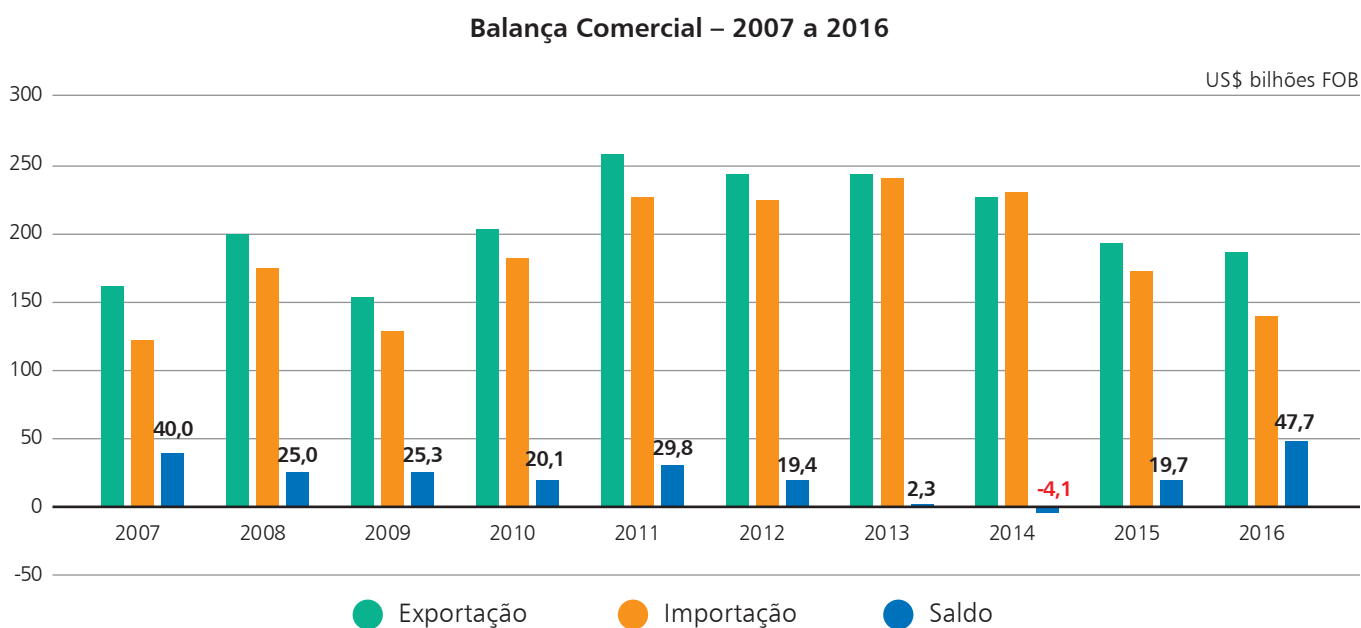
A taxa de inflação de 6,29% em 2016 ficou acima do centro da meta de 4,5% e abaixo do limite superior de 6,5% ao ano. Observa-se que houve uma forte queda da taxa de inflação em 2016 em relação ao ano anterior, quando a taxa alcançou 10,67%.



Fonte: IPEADATA / FGV / IBGE.

## Balança Comercial

Em 2016, a balança comercial apresentou superávit de US\$ 47,6 bilhões, o maior resultado obtido em toda a série iniciada em 1980, com exportações de US\$ 185,2 bilhões e importações de US\$ 137,6 bilhões. A conta "Transações Correntes" apresentou valor negativo de US\$ 20,8 bilhões.



Fonte: Bacen e MDIC/Secex

O saldo das reservas internacionais, pelo conceito de liquidez, atingiu o montante de US\$ 372,2 bilhões em 2016.